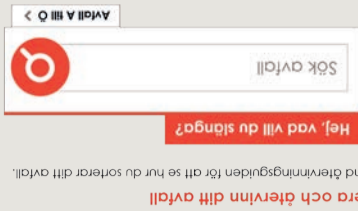




Åternyttan finns på Mellringe återvinningscentral som är bemannad. På våra andra återvinningscentraler kan du lämna återbruk i containrar.



## Återbruk



Sortera och återvinna ditt avfall  
Hjelp, vad vill du slänga?  
Sök avfall

Med återvinningsguiden, som du hittar på orebro.se/avfall, söker du lätt fram hur och var du ska sortera ditt avfall. Det har alltid varit lättare att göra rätt!

## Återvinningsguiden



På Miljöbarometern hittar du information och statistik om avfall och återvinning i Örebro kommun orebro.miljobarometern.se.

## Miljöbarometern



Från 2024 är det obligatoriskt att sortera ut sitt matavfall. Matavfall är en värdefull resurs som vi ska ta tillvara på. Den blir bland annat drivmedel till våra stadsbussar i form av biogas men också biogödsel till våra åkrar.

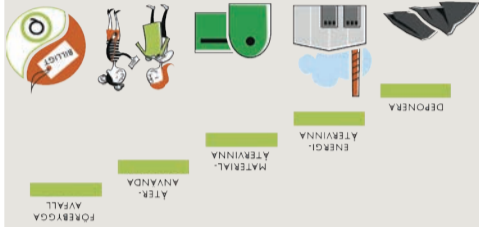
## Obligatorisk matavfallsutsortering



Beställ hämtning av grovavfall inne eller vid tomtgräns på orebro.se/avfall.



## Grovavfall



För mer tips gå in på orebro.se/avfall - Minska ditt avfall.

- Välj bort reklam
- Välj bort engångsartiklar
- Välj kranvatten i stället för att köpa vatten på flaska.

## Minska ditt avfall

- Atleverket
- Mellringe
- Glanshammar
- Odensbacken
- Hovsta

Öppettider för Örebro kommuns återvinningscentraler hittar du på orebro.se/avfall.

## Återvinningscentraler



Beställ våra tilläggstjänster, se priser, ändra abonnemang på orebro.se/avfall.

## Avfallsabonnemang

### BESTÄLL VÅRA TJÄNSTER PÅ WEBBEN

Du vet väl om att Örebro kommun erbjuder en rad olika tjänster som kan göra din vardag lite enklare, samtidigt som du bidrar till en bättre miljö.

I våra e-tjänster kan du beställa nya färgsorteringspåsar, ändra ditt avfallsabonnemang, beställa hämtning av trädgårdsavfall eller hämtning av grovavfall.


### MIN SIDA

På Min sida för Avfall, kan du bland annat se tömningsdagar för avfall och dina fakturor samt få historik för tömning av avfall.

Du loggar in med hjälp av BankID eller kundnummer och person-/organisationsnummer.

Sök tömningsdag på din adress på [orebro.se/avfall](https://orebro.se/avfall)

Symboler för avfallssortering.



## Vill du veta mer?

Har du frågor om sortering av avfall, hur våra återvinningscentraler har öppettider och var de ligger?

Gå in på [orebro.se/avfall](https://orebro.se/avfall) eller ring oss.



019-21 10 00 SERVICECENTER

servicecenter@t-meeting.se

Örebro kommun  
Teknik- och serviceförvaltningen  
019-21 10 00  
[orebro.se/avfall](https://orebro.se/avfall)

2023 PRODUKTION: KOMMUNIKATIONSAVDELNINGEN  
TRYCKERI: ÄTTA 45

Svanenmärkt trycksak, 3041 0001

# DIN SORTERING BIDRAR TILL EN BÄTTRE MILJÖ.

Örebro kommun

[orebro.se/avfall](https://orebro.se/avfall)



## Matavfall



Det här sorterar du ut, lägger i matavfallspåsen och sedan i det bruna kärlet.



- Matrester (tillagade och råa av kött, fisk, ägg, ost, mjöl, ris, pasta).
- Kött- och fiskben, fiskrens, skaldjursrester.
- Rester av frukt, rotfrukter, grönsaker, bär, äggskal.
- Bröd, kex, kakor, bullar.
- Te- och kaffesump, te- och kaffefilter.
- Hushållspapper, servetter.
- Popcorn, godis, choklad.



Skanna av QR-koden med din mobil och se filmen om hur du sorterar ditt matavfall.



### NÅGRA TIPS

- Låt blött avfall rinna av i vasken innan du lägger det i påsen.
- Fyll påsen till högst två tredjedelar, då blir den lätt att stänga.
- Släng enbart matavfallspåsen och dess innehåll (ingen plastpåse runt matavfallspåsen, tack).
- Använd bara den påshållare som ingår. Ställ aldrig påsen i en behållare där det inte kommer in luft som kan cirkulera runt påsen, då kan påsen bli blöt och gå sönder.

### Om du saknar påsar och påshållare

- Sätt ut en tom påse under locket på matavfallskärlet på tömningsdagen.

Påshållare och påsar finns att hämta på Servicecenter och på återvinningscentralerna.

## Farligt avfall



Farligt avfall är avfall som kan ge allvarliga skador på växter, djur och människor om det inte tas om hand korrekt. Exempel på farligt avfall är:

- Bekämpningsmedel (även tomma förpackningar för dessa)
- Färg-, lim- och lackrester och impregneringsmedel
- Glödlampor, lågenergilampor, lysrör och batterier
- Hårtorkar, mobiltelefoner, kaffebruggare och elektriska spel
- Lösningssmedel, acetone och nagellack
- Rengöringsmedel som putsmedel och propplösare
- Sprayburkar.

Farligt avfall och elavfall kan du lämna på någon av kommunens återvinningscentraler. Två gånger per år, vår och höst, samlar även farligt avfalls-bilen i elavfall och farligt avfall. Läkemedel lämnar du till apoteket.

Vid återvinningsstationerna finns en batteriholk där du kan lämna småbatterier och i vissa butiker hittar du insamlingsvagnar där du kan lämna småbatterier och smält elavfall. Du hittar återvinningscentralernas öppettider, farligt avfalls-bilens turlista och vilka butiker som tar emot elavfall på vår hemsida [orebro.se/avfall](http://orebro.se/avfall).



## Grovavfall



Grovavfall är avfall som är så tungt, skrymmande eller har egenskaper som gör att det inte är lämpligt att samla in i säck eller kärl exempelvis:

- Barnvagnar
- Cyklar
- Grill
- Möbler
- Pulkor
- Skidor
- Skottkärra

Runt om i Örebro kommun finns det återvinningscentraler som finansieras genom avfallsabonnemangets fasta avgift. Här kan du lämna det mesta när det gäller avfall, dock inte matavfall och restavfall.

Du kan inte slänga avfall nedpackat i säckar, och allt ska sorteras och läggas i respektive container/behållare. Fråga personalen på plats om du är osäker.

Vi kan även hämta grovavfall på en anvisad plats hemma hos dig mot en särskild avgift. Beställ hämtning på [orebro.se/avfall](http://orebro.se/avfall).



## Sortera dina förpackningar i färgade påsar

Du som bor i villa kan sortera dina förpackningar och tidningar i olivfärgade påsar och lägga dem i ditt restavfallskärl eller lämna dom på Återvinningsstationerna. Använd en påse med en annan färg till restavfallet som inte kan sorteras ut. Tänk på att knyta ihop påsen med en dubbelknut.



Glasförpackningar sorterar du i ofärgat och färgat glas och lämnar på en återvinningsstation.



### PLAST-FÖRPACKNINGAR

- Bag-in-box-påsar
- Bubbelplast
- Cellofanplast
- Chipspåsar
- Diskmedelsflaskor
- Engångsplastmuggar
- Frigolit
- Glasspaket
- Glasspapper
- Godispapper
- Medicinkartor
- Plastburkar
- Plastdunkar
- Plastflaskor
- Plastfolie
- Plastkorkar
- Plastlock
- Plastpåsar
- Pumpflaskor
- Refillpåsar
- Schampoflaskor
- Senapsflaskor
- Snusdosor (portion)
- Tandkrämstuber



### PAPPERS-FÖRPACKNINGAR

- Bag-in-box-kartonger
- Bakformar
- Blompapper
- Chipsrör
- Chokladpapper
- Cigarettpaket
- Filmjölkspaket
- Flingpaket
- Godispåsar
- Grillad-kyckling-påsar
- Grillkolspåsar
- Gräddpaket
- Juiceförpackningar
- Kartonger
- Mjölkspaket
- Mjölpsåsar
- O'boy-burkar
- Omslagspapper
- Papperskassar
- Papptallriker
- Pizzakartonger
- Present- och julklappspapper
- Snusdosor (lös)
- Tvättmedelpaket



### METALL-FÖRPACKNINGAR

- Aluminiumfolie
- Aluminiumformar
- Burklock
- Färgburkar (urskrapade)
- Kapsyler
- Konservburkar
- Sprayburkar (tomma)
- Treo-rör
- Värmeljushållare



### TIDNINGAR

- Broschyrer
- Dagstidningar
- Journaler
- Kopieringspapper
- Magasin
- Pocketböcker
- Reklamblad
- Tidningar

### Hur får jag nya påsar?

Beställ nya påsar i vår e-tjänst på [orebro.se/fargsortering](http://orebro.se/fargsortering).

## Trädgårdsavfall



Du kan lämna ditt trädgårdsavfall kostnadsfritt på någon av kommunens återvinningscentraler.

Där är det viktigt att du sorterar rätt, så att vi kan ta hand om det på rätt sätt och sluta kretsloppet.

På ristipp och återvinningscentraler får du lämna:

- |           |            |                |
|-----------|------------|----------------|
| Skilj på: | <b>Ris</b> | <b>Kompost</b> |
|           | Buskar     | Löv            |
|           | Grenar     | Gräs           |
|           | Mossa      | Växter         |
|           |            | Frukt          |

Det ska vara fritt från jord, grus, sand, sten, stubbar, lera och betong.

### Invasiva växter

Invasiva växter lämnas på våra återvinningscentraler. Kom ihåg att de ska vara ordentligt förpackade. Du kan läsa mer om invasiva arter på [Naturvårdsverket.se](http://Naturvårdsverket.se).



## Restavfall



Det här är exempel på restavfall som ska läggas i en vanlig soppåse och slängas i kärlet för restavfall.

- Blöjor, bindor, tamponger, tops
- Dammsugarpåsar, disktrasor
- Fimpar, tobak, snus, tuggummi
- Kassakvitton
- Kattsand, aska (välemballerat)
- Kuvert
- Ljusstumpar, korkar, glasspinnar
- Plåster, bomullstussar
- Textilier (kasserade klädesplagg m.m.)
- Trasigt porslin och dricksglas.

När du sorterat ut matavfall, farligt avfall, förpackningar, tidningar, trädgårdsavfall och grovavfall återstår endast restavfall. Restavfallet samlas in och transporteras till en förbränningsanläggning och blir värme och energi.

För förbränningen betalar kommunen en avgift som beräknas på restavfallets vikt. Om alla sorterar rätt minimerar vi restavfallet och bidrar till en bättre miljö och sparar pengar för oss alla i Örebro.

