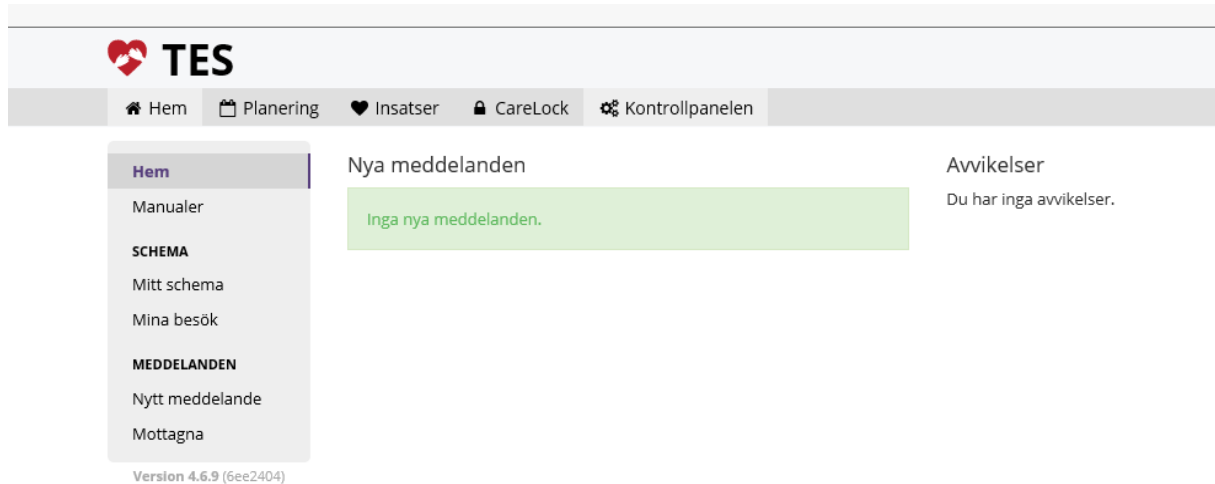


Registrering av insatserna Dubbelbemanning, Funktionsträning baspersonal, Köpt FH SoL och Köpt LSS P-ass i TES.

Köpt FH SoL och Köpt LSS P-ass används endast av kommunens hemvårdsgrupper.

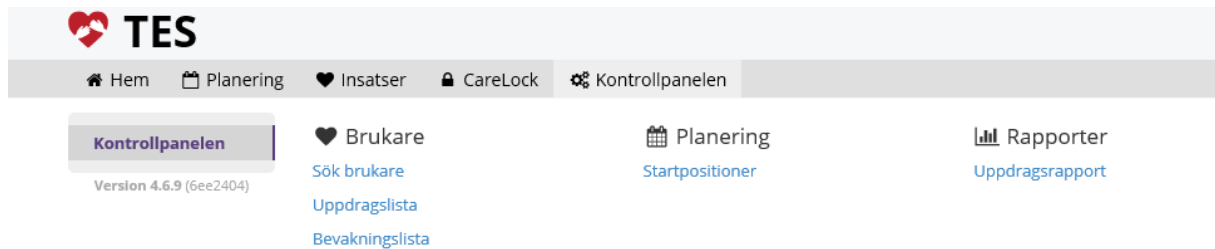
Några insatser som registreras i TES behöver man själv lägga in, Dubbelbemanning, Funktionsträning baspersonal, Köpt FH SoL och Köpt LSS p-ass.

Klicka på rubriken "Kontrollpanelen"



The screenshot shows the TES web application interface. At the top, there is a navigation bar with the TES logo and a menu with items: Hem, Planering, Insatser, CareLock, and Kontrollpanelen. Below the navigation bar, there is a sidebar menu with the following items: Hem, Manualer, SCHEMA, Mitt schema, Mina besök, MEDDELANDEN, Nytt meddelande, and Mottagna. The main content area displays 'Nya meddelanden' with a green box indicating 'Inga nya meddelanden.' To the right, there is a section for 'Avvikelser' with the text 'Du har inga avvikelser.' At the bottom left, the version number 'Version 4.6.9 (6ee2404)' is visible.

Klicka på rubriken "Sök brukare"



The screenshot shows the TES web application interface with the 'Kontrollpanelen' menu item selected. The main content area displays 'Sök brukare' with sub-items: Sök brukare, Uppdragslista, and Bevakningslista. To the right, there is a section for 'Planering' with the sub-item 'Startpositioner' and a section for 'Rapporter' with the sub-item 'Uppdragsrapport'. At the bottom left, the version number 'Version 4.6.9 (6ee2404)' is visible.

Skriv namn eller personnummer på brukaren och tryck på "Sök"

The screenshot shows the TES search interface. At the top, there is a navigation bar with icons for Home, Planning, Insats, CareLock, and the active page, Kontrollpanelen. The user is logged in as Annika adm angus33. On the left, a sidebar contains 'Kontrollpanelen' and 'BRUKARE' with sub-items 'Sök brukare', 'Uppdragslista', and 'Bevakningslista'. The main area is titled 'Sök brukare' and contains several search fields: Förnamn (peter), Personnummer, Gatuadress, Ort, Avdelning (Test TES), Efternamn (pan), Telefon, Postnummer, Nyckel, and Larmkod. There are 'Sök' and 'Rensa' buttons. A checkbox for 'Visa kontaktpersoner' is present. Below the search fields is a table with one row of results:

Personnr.	Efternamn	Förnamn	Telefon	Gatuadress	Postnr.	Ort	Larmkoder
20101112-0001	Pan	Peter		Änggatan 18	70224	Örebro	

Klicka på den blå texten (p-nr eller namn)

The screenshot shows the TES user profile page for Peter Pan (ID: 20101112-0001). The page includes a navigation bar and a sidebar with 'Kontrollpanelen' and 'BRUKARE' options. The main content area displays user details: Kön: Ej vald, Telefon: (empty), Mobil: (empty), Gatuadress: Änggatan 18, Postnummer: 70224 Örebro, Vägbeskrivning: (empty), and Zon: Lägre. There is a 'Redigera' button. Below this, there is a 'Viktig information' section with text: 'Vid frågor eller ändring kring Peter Pans vård /service - kontakta Maria Krok svärdotter.' and an RFID number: 049B8B9A092980000225. At the bottom, there is a table for 'Utförare' with columns 'Ansvarig' and 'Från'. The table has one row: Test TES, checked, 2018-09-06. There are buttons for 'Kontaktpersoner' and 'X'. A 'Ny utförare' section has a dropdown menu with 'Test TES' and a 'Lägg till' button.

Klicka på rubriken "Uppdrag"

The screenshot shows the TES system interface. At the top, there is a navigation bar with icons for Home, Planning, Insatser, CareLock, and Kontrollpanelen. The user is logged in as Annika adm angus33. A sidebar on the left contains a menu with options: Kontrollpanelen, BRUKARE, Sök brukare (highlighted), Uppdragslista, and Bevakningslista. The main content area displays details for a task named 'Peter Pan 20101112-0001'. The task details include: Kön: Ej vald; Telefon: ; Mobil: ; Gatuadress: Änggatan 18; Postnummer: 70224 Örebro; Vägbeskrivning: ; Zon: Lägre. There is a 'Redigera' button next to the details. Below the details, there are tabs for 'Utförare', 'Uppdrag' (selected), 'Vilande', 'Närstående', 'Larm', and 'Läs'. A 'Genomförandeplan' button is also visible. A checkbox 'Visa avslutade uppdrag.' is present. At the bottom, there is a table with columns: Handläggare, Lagrum, Rubrik, Giltigt från, Giltigt till, and Insats. The table contains one row: Annika Gustafsson, SoL, , 2018-09-07, and a blue icon. A 'Nytt uppdrag' button is located at the bottom right of the table area.


Kontrollpanelen
BRUKARE
Sök brukare
Uppdragslista
Bevakningslista
Version 4.6.9 (Gee2404)

Peter Pan 20101112-0001 Skapad: 2018-09-06 08:59 angus33 Uppdaterad : 2019-11-15 13:27 stlin32adm

Kön: Ej vald Redigera
Telefon:
Mobil:
Gatuadress: Änggatan 18
Postnummer: 70224 Örebro
Vägbeskrivning:
Zon: Lägre

Utförare Uppdrag Vilande Närstående Larm Läs Genomförandeplan

Visa avslutade uppdrag. Nytt uppdrag

Handläggare	Lagrum	Rubrik	Giltigt från	Giltigt till	Insats
Annika Gustafsson	SoL		2018-09-07		 Visa

Klicka på "Nytt uppdrag"

Nytt uppdrag

Välj lagrum Administration

TES Örebro

Hem Planering Insatser Alarm CareLock **Kontrollpanelen**

Kontrollpanelen

BRUKARE

Sök brukare

Ny brukare

Lista avslutade

Importera brukare

Uppdragslista

Bevakningslista

Version 4.7.16 (b8f1f90)

Nytt uppdrag för - Peter Pan

Uppdragsinformation 1 / 4

Ärendenummer
Diarenr från omsorgssystem

Rubrik
t.ex. hemtjänst, arbetsterapi

Handläggare

Lagrum

Giltighet

Bevakning

Avdelning

Skicka meddelande till arbetsledare

Avbryt Föreg. Nästa

Klicka på nästa

Markera Dubbelbemanning, Funktionsträning baspersonal, Köpt FH SoL eller Köpt LSS P-ass

TES Örebro

Hem Planering Insatser Alarm CareLock **Kontrollpanelen**

Kontrollpanelen

BRUKARE

Sök brukare

Ny brukare

Lista avslutade

Importera brukare

Uppdragslista

Bevakningslista

Version 4.7.16 (b8f1f90)

Nytt uppdrag för - Peter Pan

Välj insatser 2 / 4

Kod	Insats	Kategori	Utförare	Giltigt till
<input type="checkbox"/>	Köpt LSS P-ass	Administration		
<input type="checkbox"/>	Köpt FH SoL	Administration		
<input type="checkbox"/>	Dubbelbemanning	Administration		
<input type="checkbox"/>	Funktionsträning baspersonal	Administration		
<input type="checkbox"/>	1. Välfärdsteknik	Administration		

Avbryt Föreg. Nästa

Klicka på nästa

Det ska **inte** fyllas i något här

Hem Planering Insatser CareLock Kontrollpanelen

Kontrollpanelen
BRUKARE
Sök brukare
Uppdragslista
Bevakningslista
Version 4.6.9 (6ee2404)

Nytt uppdrag för - Peter Pan

Planera insatser 3 / 4

Insatser

1 Dubbelbemanning


Egen nivå Antal och tid / x min

Summa beviljad tid timmar/månad

Extra bedömningstid tim/vecka

Avbryt

Klicka på nästa och tryck på spara

 TES

Hem Planering Insatser CareLock Kontrollpanelen

Kontrollpanelen
BRUKARE
Sök brukare
Uppdragslista
Bevakningslista
Version 4.6.9 (6ee2404)

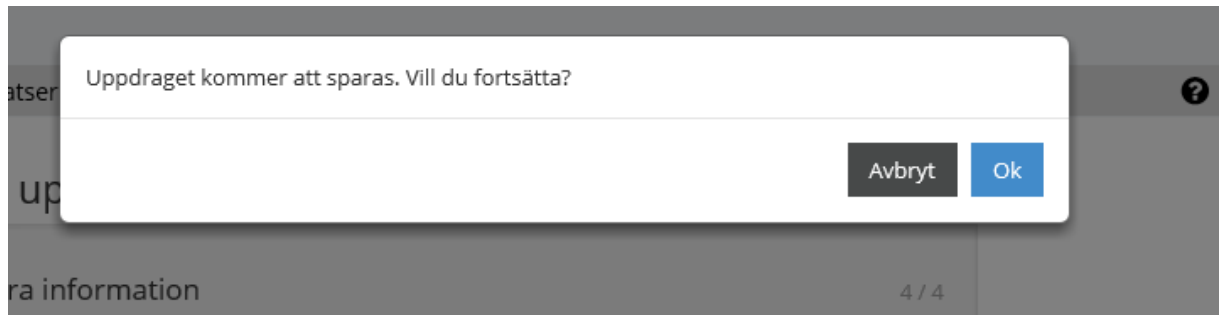
Nytt uppdrag för - Peter Pan

Extra information 4 / 4

Kod	Insats	Arbetsbeskrivning / Delmål	Bevakning
1	Dubbelbemanning	<input type="text"/>	Tid <input type="text"/> min

Avbryt

En ruta kommer, tryck på OK



Nu är det färdigt.